



RECYCLE TODAY

WASTE & RECYCLING NEWSLETTER FOR THE CITY OF HAWAIIAN GARDENS

Cleaner Home, Cleaner Earth

There's no time like the holidays to kick-start recycling and reuse efforts, just in time for the new year! Start 2016 off right by making sure all your holiday scraps are properly disposed, reused, or recycled. Not only will you have a cleaner home, but you'll also help us have a cleaner environment!

With our holiday **tree recycling program**, "undecking" the halls has never been easier. Once you remove and put away your ornaments, lights, and garland, as well as the stand, you can recycle your tree. If your trash and recycling are collected in carts from your curb, you can place your bare tree at the curb on your regular collection day for three weeks beginning December 26. You can also recycle holiday wreaths and greenery. Please remove wire, hooks, bows, and other decorations and place the bare wreaths and greenery into your green yard waste cart.

Now that your tree is on its way to a second life, let's give wrapping supplies the same chance. Any usable wrapping paper, boxes, bags, bows, or



© iStock.com | Jason KS Leung

tissue paper can be folded and stored for next year. If you're careful when opening presents, this should provide most of next year's supply. Any **paper or boxes** beyond reuse can be broken down and recycled as long as they are not metallic or metal-flecked. You can also recycle holiday greeting cards. Ribbons or bows, however, go into the trash. Bags not suitable for gifts can be turned into storage for your extra bows or tissue paper.

Some of the gifts wrapped in those bags and bows might have replaced old toys or become unwanted toys themselves. Some stores will accept new toys without a receipt in exchange for store credit. You can always **donate** new or gently used toys, as well as clothes and other goods that have been replaced, to a local charity or to Goodwill and The Salvation Army.

The new toys here to stay might need **batteries**. Consider purchasing rechargeable batteries for these gifts. Rechargeable batteries can be reused multiple times with the help of a charging dock. When they do die, they're recycled along with any other single-use batteries in the house. Never throw batteries away—the chemicals and metals in them can contaminate your trash, our landfills, and our water supplies. Batteries are accepted for recycling at Los Angeles County household hazardous waste events and facilities; for locations and other details, visit www.CleanLA.com or call 888-CLEAN-LA.

Finally, your larger gifts, like a washer or a rug, need special consid-

eration when you dispose of their predecessors. Check with local charities to see what types of working and usable large-scale items they accept. If you have items you cannot or don't wish to donate, Republic Services will pick them up. Please don't place bulky trash or electronics at the curb unless you have called to schedule a free pickup!

Electronic waste and bulky waste, such as appliances, rugs, or furniture, are picked up by appointment on your regular collection day; simply call Republic Services at 800-299-4898 at least 24 hours before your collection day to request a bulky item pickup. You may request up to four pickups per year, with up to six items accepted per pickup, at no additional cost. After you've made the call, you may set your electronics and bulky items at the curb no earlier than the afternoon before and no later than 6 a.m. on your collection day. Bulky trash should be placed at least 3 feet away from any of your carts.

Now that you have a freshly cleaned home and a head start on your environmentally cleaner year, brainstorm ways to reduce your holiday waste next year. It's never too early for earth-friendly holiday resolutions!

¡Hogar Limpio, Planeta Tierra Limpio!

¡Que mejor tiempo que los días festivos para empezar a reciclar y volver a usar las cosas, justo a tiempo para recibir el año nuevo! Empezé el 2016 con el pie derecho asegurándome de que toda su basura de las fiestas sea adecuadamente desechada, usada de nuevo o reciclada. ¡No solo contará con un hogar más limpio pero también estará ayudándonos a tener un ambiente más sano!

Con el programa de **reciclaje de arbolitos**, hacerlo es increíblemente sencillo. Una vez que haya quitado y guardado todas las decoraciones, luces y guirnaldas, así como el pie del arbolito, podrá reciclarlo. Si cuenta con el servicio a domicilio para que le recojan la basura, a partir del 26 de diciembre y por tres semanas consecutivas, puede sacar su arbolito sin decoraciones a la acera el día que le recogen la basura. También puede reciclar sus coronas y adornos naturales. Por favor quíteles todos los cables, ganchos, moños y cualquier otra decoración y échelos

dentro de su bote para los desechos del jardín.

Ahora que le ha dado una segunda vida a su arbolito, porque no hacerlo también con los materiales de envoltura. Cualquier papel envoltura, cajas, bolsas, moños o papel de china puede ser doblado y guardado para el año próximo. Si pone cuidado al abrir los regalos, entonces ya tendrá el papel envoltura para el año siguiente. Cualquier otro **papel o caja**, siempre y cuando no sea metálico, o que no esté en buenas condiciones, puede ser cortado en pedazos y ser reciclado. También puede reciclar tarjetas de felicitación. Sin embargo, listones y moños que no pueda guardar deben desecharse en el bote de la basura. Bolsas que no sean adecuadas para regalos pueden usarse para guardar moños y papel de china que le sobraron.



© iStock.com | ivanastar

Es posible que algunos de los regalos que recibió en esas bolsas hayan reemplazado juguetes viejos o que sean juguetes que no quiera. Algunas tiendas aceptan sin recibos juguetes nuevos a cambio de crédito en la tienda. Siempre existe la opción de **donar** juguetes nuevos o casi nuevos, así como ropa y otros artículos que ya no necesite a una de las organizaciones de caridad locales como Goodwill y el Salvation Army.

Es posible que los juguetes nuevos necesiten **baterías**. Considere comprar baterías recargables para esos regalos. Las baterías recargables pueden usarse en múltiples ocasiones con la ayuda de una estación de carga. Cuando finalmente caducan, pueden ser recicladas junto con las baterías desechables del hogar. Nunca deseches las baterías en el bote de

(Continúa en la Página 2)

PRESORTED
STANDARD
U.S. POSTAGE PAID
GREENFIELD, IN
PERMIT NO. 220

Republic Services
12949 East Telegraph Road
Santa Fe Springs, CA 90670

Boost workplace recycling

Setting up a recycle-friendly home is easy as long as you have the bins and the organization necessary. Recycling at work can be just as simple if you know what to do!

Offering each employee a desk-side recycling bin with a smaller trash bin can increase office recycling by 20% according to the 2015 "Recycling at Work" study commissioned by Keep America Beautiful. The study, which compared several different methods of workplace recycling, including equal-sized trash and recycling bins and recycling bins only, set out to discover the best practices to increase workplace recycling.

The little trash bins not only helped employees recycle more, but also improved the quality of the recycling by reducing contamination from non-recyclables by 20%. Keeping recyclables out of the trash and trash out of the recycling are key to reducing landfill waste and improving the efficiency of recycling programs.

Improve your workplace recycling program by adopting these habits:

1. Set up recycling bins next to trash cans and in paper-heavy areas. Make sure recycling bins are marked and, if possible, color-coded. Blue is the color most strongly linked to recycling.
2. Purchase recycled-content paper products for the office, such as printer and copier paper, Post-it notes, and file folders.
3. Recycle office paper (make sure you've used both sides first!) in the appropriate container. 50% of the offices in the study had paper in their trash cans.
4. Keep paper towels and other soiled paper products out of the recycling bins.
5. Communicate by email. Use electronic organizational systems already built into most email platforms to keep track of important messages and documents. For tips, search online for "organize email."
6. Share documents as PDFs or with Dropbox or Google docs. Make comments electronically with "track changes" features.

Republic Services can perform a free waste assessment and create an All-in-One Recycling™ plan for your business. We can also provide containers, posters, and additional tools. If you have questions about your business recycling program or wish to make changes or improvements, call Republic Services at 800-299-4898.

Impulse el Reciclaje en su Lugar de Trabajo

Implementar el reciclaje en el hogar es tan fácil como tener los botes y la organización necesarias. ¡Hacerlo en la oficina puede ser igual de sencillo, si

sabe qué es lo que tiene que hacer!

Según es estudio del 2015 "Reciclando en la Oficina" de la organización Keep America Beautiful, el solo contar con un bote para los reciclables al lado del escritorio de cada empleado puede incrementar el reciclaje en la oficina en un 20%. El estudio, que compara varios métodos diferentes para el reciclaje en la oficina, fue lanzado con la meta de descubrir las

mejores prácticas para incrementar el reciclaje en las oficinas.

Se descubrió que los pequeños botes para los reciclables no solo ayudan a que los empleados reciclen más, pero también se mejoró la calidad de los reciclables al reducir contaminación por artículos no reciclables en un 20%. Mantener los reciclables fuera de

la basura y la basura fuera de los reciclables son elementos claves para reducir la basura que termina en los rellenos sanitarios y mejorar la eficiencia de los programas de reciclaje.

Mejore su programa de reciclaje en el lugar de trabajo adoptando estos hábitos:

1. Coloque botes para los reciclables junto a los botes de basura y en áreas donde se maneje mucho papel. Asegúrese de que los botes de los reciclables estén marcados, de ser posible, con códigos de colores. Azul es el color que más se identifica con los reciclables.
2. Compre productos para la oficina que sean de papel con contenido reciclado, tales como los de la impresora y la copiadora, notas adhesivas y fólder de archivo.
3. Recicle los papeles de la oficina (¡asegúrese de haber usado ambas caras!) en el bote apropiado. El 50% de las oficinas que participaron en el estudio tenían papeles en los botes de basura.
4. Nunca eche toallas de papel y otros productos de papel húmedos en el bote de los reciclables.
5. Use el email para sus comunicaciones. Aproveche los sistemas electrónicos organizacionales integrados en la plataforma de la mayoría de emails para estar al pendiente de mensajes y documentos importantes. Si necesita ideas, busque en el internet a través de "organize email".
6. Comparta documentos como PDFs o a través de Dropbox o de Google docs. Haga sus comentarios electrónicamente a través de "track changes".

Republic Services ofrece gratis hacer una evaluación de su basura y crear un plan All-in-One Recycling™ (Reciclaje Todo-en-Uno) para su negocio. También ofrecemos contenedores, pósteres y materiales adicionales. Si tuviera alguna pregunta acerca del programa de reciclaje en su negocio o si desea mejorarlo, por favor llame a Republic Services al 800-299-4898.



© iStock.com | hillwoman2

Hogar limpio ...

(Continúa Pág. 1)

la basura del hogar—los químicos y metales en las baterías contaminan la basura, los rellenos sanitarios y las reservas de agua. Se aceptan baterías para reciclarlas en eventos y sitios del condado Los Angeles, donde se colecta basura tóxica del hogar. Verifique sitios y detalles entrando en www.CleanLA.com o llamando al 888-CLEAN-LA.

Finalmente, sus regalos más grandes, como una lavadora o un tapete nuevo, necesitan consideración especial para disponer de los viejos. Llame a las organizaciones de caridad de su comunidad para investigar que tipo de artículos grandes y enseres aceptan. Si tuviera artículos que no puede o no quiere donar, Republic Services puede pasar a recogerlos. ¡Por favor no saque ningún artículo grande ni aparatos electrónicos al acera a menos que haya llamado solicitando el servicio gratis!

Los **aparatos electrónicos** y

artículos grandes, tales como enseres, tapetes y muebles se recogen el día en que le toca el servicio. Solo tiene que llamar a Republic Services al 800-299-4898 con por lo menos 24 horas de anticipación al día que le recogen la basura y solicitar un servicio de "bulky pick-up service". Puede solicitar sin costo alguno hasta cuatro servicios a domicilio al año, con un límite de seis artículos grandes por servicio. Una vez que haya hecho la cita puede sacar sus electrónicos y artículos grandes al acera, no antes de la tarde anterior al día en que le recogen la basura pero no después de las 6 a.m. de ese día. Los artículos grandes deben colocarse a por lo menos 3 pies de distancia de cualquiera de los botes.


Ahora que tiene un hogar fresco y limpio y que ha empezado el año con el pie derecho ambientalmente hablando, puede empezar a pensar como eliminar basura en las fiestas del año entrante. ¡Nunca es demasiado temprano para hacer propósitos para el Año Nuevo que apoyen al ambiente!



© iStock.com | YinYang

QUOTES
REQUOTED

CITAS
CITABLES



© iStock.com | red_moon_rise

Study nature, love nature, stay close to nature.
It will never fail you.

Frank Lloyd Wright, 1867-1959
American architect and designer

Estudia la naturaleza, ámala y mantente cerca
de ella. ¡Nunca te fallará!

Frank Lloyd Wright, 1867-1959
Arquitecto y diseñador americano

Think about the first “R”

“Decluttering.” “Living with less.” “Downsizing.” No matter what you call it, minimalism is a growing trend, causing people to step back and think about what “stuff” they really need in their lives to be happy. It also gives us a chance to think about the first “R,” which is “reduce,” and how reducing can lessen our impact on the earth.

Although minimalism largely focuses on simplifying life, it also considers where all of our stuff comes from and the larger implications of buying the latest thing. Francine Jay, minimalist and author of *The Joy of Less: A Minimalist Living Guide*, asks those considering a minimalist lifestyle to think about their impact on the world. “Every item we buy, from food to books to televisions to cars, uses up some of the earth’s bounty,” she writes.

While minimalism looks different to every person, it offers a simple way to take responsibility for your footprint. By reducing your material possessions, you can also reduce the impact you have on earth’s resources.

One easy first step is to spend money and time on experiences instead of stuff. When choosing to invest in an experience instead of the latest material good, you are often happier and more satisfied with your purchase. Experiences offer memories without the added memento to throw onto your coffee table. They also mean less waste, since you typically come away with very few tangible objects.

Shifting to less shopping in general is a natural second step as you begin to put more money towards experiences and memories. Think about that first “R” again. Reduce what you purchase along with what you own. Keep a donation box in a frequently used room in your house. Every time you come across an item you haven’t used for a while, put it in the donation box. When it’s full, drop off the items at a local charity or donation center.

Educating yourself on the items you do buy also helps curb shopping habits. Before making a purchase, consider the lifespan of that item. How long will it last? Will it be useful or in style in five years? Can it be recycled or reused down the road? If an item doesn’t meet these criteria, move on to a different brand or don’t purchase the item at all.

When you set out to shop, make sure you start with a list of what you need and stick to it. Try using only cash so you can see the money you’re spending instead of letting it disappear with the swipe of a card. Also consider

the one-in/one-out rule, and don’t allow any new purchases into your home without removing something older.

Once you decrease how much you buy, begin to purge material possessions from your home. Set a long-term goal first, then take several small steps that will accomplish your goal. Set aside designated time each week or month to purge one space. Remove everything from that space and only put back what you really need and truly enjoy. Donate, sell, reuse, or recycle the rest. Continue to do this throughout your home. It can take up to a year or two to completely declutter, but as long as you continue working toward your goal, visible progress occurs every month.

With a clean and green home, you’ll have more time to spend with friends and family and on hobbies. Being a minimalist doesn’t mean getting rid of everything you own; it means thinking about where your stuff comes from and just how much of it you really need.

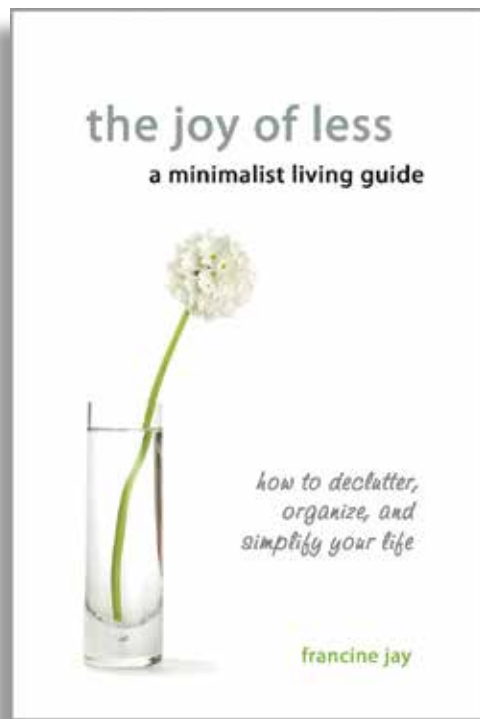
When we take the time to reduce our possessions, we reduce the impact we have on our planet and give everyone more room to breathe.

Pensar acerca de la primera “R”

“Acabando con el desorden.” “Vivir con menos.” “Reduciendo.” No importa como le llame, la práctica de vivir con menos está causando que las personas se detengan y piensen acerca de las “cosas” que realmente necesitan en sus vidas para ser felices. También presenta la oportunidad de pensar acerca de la primera “R” para eliminar basura, o sea “reducir” y el impacto positivo que eso tiene en el planeta tierra.

Aunque esta práctica se enfoca principalmente en simplificar la vida, también toma en cuenta de donde vienen todas las cosas y las implicaciones mayores que conlleva comprar todas las novedades. Francine Jay, minimalista y autora de *The Joy of Less: A Minimalist Living Guide (La Alegría de Poco: Guía de Vida de un Minimalista)* invita a aquellos considerando este estilo de vida a que piensen acerca del impacto que tienen en el mundo. Nos explica que “cada artículo comprado, desde alimentos, libros, televisiones hasta automóviles, utiliza algo de las bondades de la tierra”.

Aunque minimizar es diferente para cada persona, ofrece una manera sencilla de tomar responsabilidad por nuestra propia huella en el ambiente.



We don’t recycle enough plastic packaging

A lot of what we buy today is packaged with plastic, yet less than 14% of plastic packaging is recycled in America. That’s about \$11.4 billion wasted every year!

A January 2015 study, “Waste and Opportunity 2015: Environmental Progress and Challenges in Food, Beverage, and Consumer Goods Packaging,” by As You Sow and the Natural Resources Defense Council, surveyed quick-service restaurants and beverage companies to understand their initiatives toward environmentally friendly packaging. Overall, the study found that while some companies are making significant progress, none are yet sustainably producing or recycling plastic packaging.

To learn more about this study, and to see infographics summarizing the information, visit www.asyousow.org/recycling.



© iStock.com | Michael Luhnberg

No reciclamos suficiente paquete de empaques

Muchas de las cosas que compramos vienen empaçadas con plástico. Sin embargo menos del 14% de ese plástico se recicla en Estados Unidos. ¡Eso significa que aproximadamente unos \$11.4 billones son tirados a la basura anualmente!

El estudio del 2015 del “Waste and Opportunity 2015: Environmental Progress and Challenges in Food,

Beverage, and Consumer Goods Packaging,” (“Desperdicio y Oportunidad 2015: Progreso y Retos Ambientales en el Empaque de Alimentos, Bebidas y Productos del Consumidor”), por el consejo As You Sow and the Natural Resources Defense Council, estudió a restaurantes de servicio expreso y a empresas de bebidas para entender sus iniciativas hacia materiales de empaque ecológico.

Infórmese sobre los resultados de este estudio y consulte las gráficas informativas entrando a www.asyousow.org/recycling.

Al reducir sus posesiones materiales, usted puede reducir el impacto que tiene en el uso de recursos naturales.

Un primer y sencillo paso es gastar dinero y tiempo en experiencias en lugar de en cosas. Cuando decida invertir en experiencias en lugar de en las últimas novedades, es posible que sea más feliz y que esté más satisfecho con su inversión. Las experiencias ofrecen recuerdos sin regalitos extras que tenga que exhibir en la mesa de centro. También causan menos basura, ya que en muy pocas ocasiones vienen con algo tangible.

El cambio de comprar menos en general es el segundo paso que se da naturalmente cuando usted empieza a gastar más dinero en experiencias y recuerdos. Piense sobre la primer “R” otra vez. Reduzca tanto lo que compra como lo que ya tiene. Coloque una caja para donaciones en uno de los cuartos de su hogar. Cada vez que encuentre un artículo que no ha usado por algún tiempo, échelo en la caja para donaciones. Una vez que se llene, lleve los artículos a una organización de caridad o a un centro de donaciones.

Aprenda sobre los artículos que va a comprar para ayudarse a cambiar sus hábitos de compra. Antes de hacer una compra, considere la vida del producto. ¿Cuánto me va a durar? ¿Será útil o estará de moda en cinco años? ¿Podrá reciclarse o volverse a usar? Si el artículo no llena estos requisitos, cambie de marca o simple y sencillamente no lo compre.

Cuando salga de compras

asegúrese de empezar con una lista de las cosas que necesita y sígala al pie de la letra. Procure comprar con efectivo para que se de cuenta de lo que está gastando en lugar de que la cifra gastada desaparezca con solo pasar la tarjeta. Considere la regla de uno por uno y no permita que ningún artículo nuevo entre a casa sin sacar uno viejo.

Una vez que compre menos puede entonces empezar a revisar sus posesiones materiales en el hogar. Primero póngase una meta a largo plazo y establezca pequeños pasos a tomar para alcanzar la meta. Asigne tiempo cada semana o una vez al mes para limpiar un espacio a la vez. Saque todo de ese espacio y solo vuelva a meter lo que realmente necesita o desea mantener. Done, venda, vuelva a usar o recicla el resto de los artículos. Continúe haciendo esto a través de su hogar. Puede llevarle hasta un año o dos completar la limpieza pero lo importante es que continúe trabajando hacia su meta y notará visibles cambios con cada mes.

Con un hogar limpio y libre de desorden, tendrá más tiempo para pasar con sus amigos, con la familia o para practicar su pasatiempo favorito. Ser un minimalista no significa tener que renunciar a todo lo que posee; significa pensar de donde vienen las cosas y si en verdad las necesita tanto como cree. Cuando nos damos tiempo de reducir nuestras posesiones, reducimos también el impacto que tenemos en el planeta y damos a otros espacio para respirar.

Capture more of your paper for recycling

On average, each American recycles 321 pounds of paper and cardboard per year. However, recent studies have found that about 15% of the material in the trash each week is also recyclable paper and cardboard.

Are you ready to boost your paper recycling? Here are seven things you can do to be a smart consumer and keep paper out of landfills:

- Keep a recycling bin next to your trash can and in spots where paper is heavily used, like your desk or family room. Clearly mark each bin to keep the trash out!
- Know what paper you can recycle. You can recycle all of these items in your curbside recycling cart: newspaper, office and printer paper, mail and envelopes, cardboard, paperboard boxes, kraft paper bags, cardstock, file folders, phone book pages, and tubes from empty paper towel and toilet paper rolls.
- Use both sides of paper before recycling it. Print drafts on the back of used printer paper or keep a stack for use as notepaper.
- Reuse file folders and envelopes by covering old information with sticky labels.
- Sort your email and documents into electronic folders instead of printing them. If you aren't sure how to do this, find step-by-step instructions online by searching for "organize email" or "organize computer files."
- Check labels on paper products and look for the words "recycled content," which tell you the paper was made using recovered paper. Many stores carry recycled-content printer paper, notebooks, loose-leaf paper, note cards, Post-its, greeting cards, and more. Making recycled paper uses 64% less energy and 58% less water than making the same type of paper from virgin natural resources.
- Strive to purchase post-consumer recycled-content paper. "Post consumer" means that the recycled paper used to make the product came from a program like ours. Buying this paper helps complete the recycling circle and helps create demand for paper from local recycling programs.

For more information about paper recycling in America, visit www.paperrecycles.org.

Capture más papel para reciclar

En promedio, cada americano recicla anualmente unas 321 libras de papel y cartoncillo. Sin embargo estudios



© iStock.com | Michael Barrett Boesen

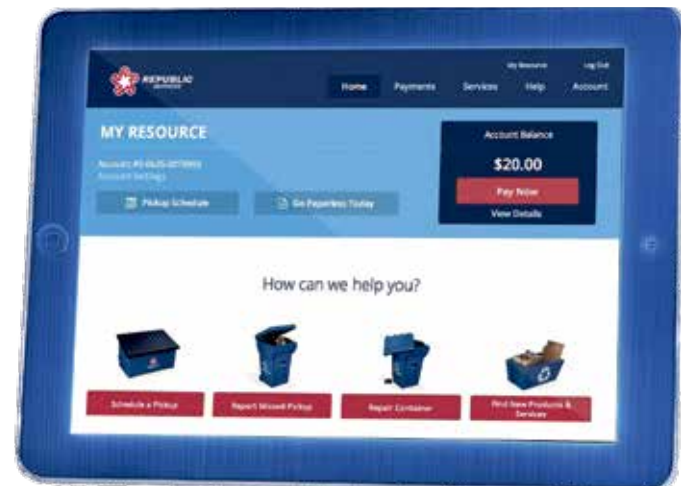
recientes han encontrado que cerca de un 15% de los materiales que se encuentran entre la basura semanalmente hay papeles y cartones reciclables.

¿Está listo para impulsar su reciclaje de papel? Las siguientes siete cosas pueden ayudarle a ser un consumidor más consciente y a mantener el papel fuera de los rellenos sanitarios:

- Mantenga un bote para los reciclables al lado de los botes de basura y en lugares donde se utiliza papel frecuentemente, como cerca de su escritorio o en la sala de la familia. Marque claramente cada bote para que no echen basura común en él.
- Sepa que papeles puede reciclar. Puede reciclar todos los siguientes artículos con el servicio de basura a domicilio: periódicos, papeles de la oficina y para impresoras, correo y sobres, cartoncillos, cajas de cartón, bolsas de papel estaño, cartulinas, fólder para archivo, páginas de directorios telefónicos, cilindros de cartoncillo para el papel toalla y del inodoro.
- Use ambas caras del papel antes de reciclarlo. Imprima borradores en el reverso de la hoja ya impresa o mantenga un montoncito para usarlo como libreta de notas.
- Vuelva a usar fólder para archivos y sobres, tapando la información vieja con etiquetas autoadhesivas.
- Organice sus emails y documentos en fólder electrónicos en lugar de imprimirlos. Si no está seguro como hacerlo, busque instrucciones precisas en línea buscando por "organize email" o "organize computer files."
- Busque las palabras "recycled content" en las etiquetas de los productos de papel las cuales indican que el producto fue hecho con papel reciclado. Muchas tiendas ahora ofrecen productos de papel con contenido reciclado, como papel para las impresoras, hojas sueltas, tarjetas para notas, notas autoadhesivas y otros. Fabricar papel reciclado consume 64% menos energía y 58% menos de agua que

My Resource™

One tool to simplify all your recycling, waste, and account management needs.



Easy signup

Visit RepublicOnline.com and create a username and password – it's simple.

Convenient payment options

Pay your bill anywhere, on any device, or select auto payments.

Service requests with the touch of a button

From container assistance to customer service, all requests can be submitted online.

One Blue Planet™ for all

My Resource makes it easy to benefit your business and the planet.

My Resource™

Una herramienta para simplificar todas sus funciones en el manejo de su cuenta del reciclaje y de la basura.

Inscripción sencilla

Visite RepublicOnline.com, creando su nombre de usuario y su clave de entrada – ¡así de sencillo!

Opciones convenientes de pago

Pague sus facturas doquiera que esté, en cualquier aparato o incluso inscribiéndose al pago automático.

Solicite servicio con tan solo tocar un botón

Desde ayuda con los botes hasta atención de Servicio al Cliente, todas las solicitudes pueden hacerse por línea.

One Blue Planet™ para todos

My Resource facilita ayuda a su negocio y a nuestro planeta.

fabricar el mismo tipo de papel de recursos naturales vírgenes.

- Comprométase a comprar papel con contenido reciclado. Esto quiere decir que el papel reciclado usado para fabricar el producto proviene de un programa como el que tenemos. Comprar este tipo de papel ayuda a completar el círculo del reciclaje y a crear demanda por papel de los programas de reciclaje de la comunidad.

Obtenga más información sobre el reciclaje de papel en Estados Unidos, visitando www.paperrecycles.org.

We want your suggestions, questions and comments!

Republic Services

12949 East Telegraph Rd.
Santa Fe Springs, CA 90670
(800) 299-4898

RepublicServices.com/site/los-angeles-ca

Copyright© 2016

Republic Services, Inc. and
Eco Partners, Inc. All rights reserved.
Funded by Republic Services, Inc.



Printed on recycled paper,
using soy inks.